

[prostor pro logo institucí zajišťujících financování stavby]

Jiná ověření:

Paré:
[otisk razítka počtu paré]

Orientační schéma:


Razítko oprávněné osoby:
[s uvedením autorizované osoby a čísla oprávnění]



volitelné

Podpis:

Datum:

Revize:	Datum:	Popis:	Kontroloval:
000	29.11.2024	Čistopis	Ing. Emil Špaček

Stavebník/investor:	Správa železnic, státní organizace	
Adresa:	Dlážděná 1003/7, 110 00 Praha 1	
Zástupce investora:	Stavební správa východ	
Adresa:	Nerudova 773/1, 779 00 OLOMOUC	

Zhotovitel díla:		SAGASTA s.r.o.	
Adresa:		Novodvorská 1010/14, 142 00 Praha 4-Lhotka	
Kontakt:		T: [+420 261 344 100] E: [info@sagasta.cz]	
Zhotovitel části/objektu:		SAGASTA s.r.o.	
Adresa:		Novodvorská 1010/14, 142 00 Praha 4-Lhotka	
Kontakt:		T: [+420 261 344 100] E: [info@sagasta.cz]	
Hlavní projektant (HIP):	[Ing. Emil Špaček]	Specialista:	

Název stavby/akce: Prostá elektrizace vč. ETCS trati Rudoltice v Čechách - Lanškroun		Označení investora: S622300370	
Název části: Záměr projektu - příloha		Označení části: F	
Název objektu/dílčí části: 		Číslo objektu/komplexu: -	
Název přílohy: Dendrologický průzkum		Číslo přílohy (typ/pořadí): 5 . 002	
Název dílčí části přílohy: Přehled identifikovaných stromů		Stupeň dokumentace: ZP	
Odpovědný projektant: [Ing. Emil Špaček]		Stupeň dokumentace: ZP	
Kraj: PBC		Smluvní datum zpracování: 29.11.2024	
Katastrální území: viz textová část		TUDU: 1921 02, 1921 B1	
Označení investora: S 6 2 2 3 0 0 3 7 0		Označení investora: S 6 2 2 3 0 0 3 7 0	
Stupeň dokumentace: Z P X X		Stupeň dokumentace: Z P X X	
Část: F X X X X X		Část: F X X X X X	
Objekt: X X X X X X X X X X		Objekt: X X X X X X X X X X	
Podobjekt: X X		Podobjekt: X X	
Příloha: 5		Příloha: 5	
Revize: 0 0 2		Revize: 0 0 2	

Prostor pro další informace

Dendrologický průzkum.
Přehled identifikovaných stromů.

Identifikace stromu			Obvod kmene				Počet dalších kmenů	Poloha stromu			Vlastník	Kácení stromu ano/ne	Povolení ke kácení	Poznámka	Vypočtená ekologická újmá dle metodiky AOPK	Biologický odpad (t)
Číslo stromu	Taxon	Český název	1	2	3	4		Katastrální území	Parcelní číslo	Obec						
1	<i>Pinus strobus</i>	borovice vejmutovka	44	38				Rudoltice u Lanškrouna	3453/6	Rudoltice	České dráhy, a.s., nábreží Ludvíka Svobody 1222/12, Nové Město, 11000 Praha 1		ne	náhradní kmen	0	0,6
2	<i>Betula pendula</i>	bříza bělokorá	53					Rudoltice u Lanškrouna	3453/14	Rudoltice	České dráhy, a.s., nábreží Ludvíka Svobody 1222/12, Nové Město, 11000 Praha 1		ne		0	0,3
3	<i>Betula pendula</i>	bříza bělokorá	38					Rudoltice u Lanškrouna	3453/14	Rudoltice	České dráhy, a.s., nábreží Ludvíka Svobody 1222/12, Nové Město, 11000 Praha 1		ne		0	0,3
4	<i>Betula pendula</i>	bříza bělokorá	47					Rudoltice u Lanškrouna	3453/14	Rudoltice	České dráhy, a.s., nábreží Ludvíka Svobody 1222/12, Nové Město, 11000 Praha 1		ne		0	0,3
5	<i>Betula pendula</i>	bříza bělokorá	44					Rudoltice u Lanškrouna	3453/14	Rudoltice	České dráhy, a.s., nábreží Ludvíka Svobody 1222/12, Nové Město, 11000 Praha 1		ne		0	0,3
6	<i>Populus tremula</i>	topol osika	69	41	31	31		Rudoltice u Lanškrouna	3453/14	Rudoltice	České dráhy, a.s., nábreží Ludvíka Svobody 1222/12, Nové Město, 11000 Praha 1		ne	náhradní kmen	0	0,66
7	<i>Prunus avium</i>	třešeň ptačí	31					Luková	5010	Luková	Obec Luková, č. p. 102, 56123 Luková		ne		0	0,03
8	<i>Quercus robur</i>	dub letní	28					Luková	5012	Luková	Úřad pro zastupování státu ve věcech majetkových, Rašínovo nábreží 390/42, Nové Město, 12800 Praha 2		ne		0	0,03
9	<i>Quercus robur</i>	dub letní	16					Luková	5024	Luková	Správa železnic, státní organizace, Dlážďená 1003/7, Nové Město, 11000 Praha 1		ne		0	0,03
10	<i>Prunus avium</i>	třešeň ptačí	25					Luková	5024	Luková	Správa železnic, státní organizace, Dlážďená 1003/7, Nové Město, 11000 Praha 1		ne		0	0,03
11	<i>Prunus avium</i>	třešeň ptačí	38					Luková	5024	Luková	Správa železnic, státní organizace, Dlážďená 1003/7, Nové Město, 11000 Praha 1		ne		0	0,3
12	<i>Prunus avium</i>	třešeň ptačí	28					Luková	5024	Luková	Správa železnic, státní organizace, Dlážďená 1003/7, Nové Město, 11000 Praha 1		ne		0	0,03
13	<i>Prunus avium</i>	třešeň ptačí	35					Luková	5024	Luková	Správa železnic, státní organizace, Dlážďená 1003/7, Nové Město, 11000 Praha 1		ne		0	0,3
14	<i>Quercus robur</i>	dub letní	110					Luková	5024	Luková	Správa železnic, státní organizace, Dlážďená 1003/7, Nové Město, 11000 Praha 1		ano		63 096	0,7
15	<i>Salix sp.</i>	vrba (rod)	148					Luková	5024	Luková	Správa železnic, státní organizace, Dlážďená 1003/7, Nové Město, 11000 Praha 1		ano		78 413	0,7
16	<i>Salix caprea</i>	vrba jíva	60	57	50	38	2	Luková	5025	Luková	Obec Luková, č. p. 102, 56123 Luková		ne	náhradní kmen	0	1,8
17	<i>Salix caprea</i>	vrba jíva	57	50	44	38		Luková	5025	Luková	Obec Luková, č. p. 102, 56123 Luková		ne	náhradní kmen	0	1,2
18	<i>Prunus avium</i>	třešeň ptačí	38					Luková	5025	Luková	Obec Luková, č. p. 102, 56123 Luková		ne		0	0,3
19	<i>Quercus robur</i>	dub letní	25					Lanškroun	3911/4	Lanškroun	Správa železnic, státní organizace, Dlážďená 1003/7, Nové Město, 11000 Praha 1		ne		0	0,03
20	<i>Quercus robur</i>	dub letní	31	19				Lanškroun	3911/4	Lanškroun	Správa železnic, státní organizace, Dlážďená 1003/7, Nové Město, 11000 Praha 1		ne	náhradní kmen	0	0,033
21	<i>Quercus robur</i>	dub letní	339					Lanškroun	3911/4	Lanškroun	Správa železnic, státní organizace, Dlážďená 1003/7, Nové Město, 11000 Praha 1		ano		934 814	2,1
22	<i>Quercus robur</i>	dub letní	232					Lanškroun	3911/4	Lanškroun	Správa železnic, státní organizace, Dlážďená 1003/7, Nové Město, 11000 Praha 1		ano		385 942	1,7
23	<i>Fraxinus excelsior</i>	jasan ztepilý	330					Lanškroun	3911/4	Lanškroun	Správa železnic, státní organizace, Dlážďená 1003/7, Nové Město, 11000 Praha 1		ano		436 246	2,1
24	<i>Fraxinus excelsior</i>	jasan ztepilý	119					Lanškroun	3911/4	Lanškroun	Správa železnic, státní organizace, Dlážďená 1003/7, Nové Město, 11000 Praha 1		ano		83 665	0,7
25	<i>Fraxinus excelsior</i>	jasan ztepilý	141					Lanškroun	3911/4	Lanškroun	Správa železnic, státní organizace, Dlážďená 1003/7, Nové Město, 11000 Praha 1		ano		107 130	0,7
26	<i>Pinus sylvestris</i>	borovice lesní	132					Lanškroun	3911/4	Lanškroun	Správa železnic, státní organizace, Dlážďená 1003/7, Nové Město, 11000 Praha 1		ano		107 130	0,7
27	<i>Acer pseudoplatanus</i>	javor klen	182					Lanškroun	3911/4	Lanškroun	Správa železnic, státní organizace, Dlážďená 1003/7, Nové Město, 11000 Praha 1		ano		194 905	1,7
28	<i>Quercus robur</i>	dub letní	245					Lanškroun	1839/1	Lanškroun	Město Lanškroun, nám. J. M. Marků 12, Lanškroun-Vnitřní Město, 56301 Lanškroun		ano		352 500	1,7
29	<i>Tilia cordata</i>	lípa srdčitá	258					Lanškroun	1839/1	Lanškroun	Město Lanškroun, nám. J. M. Marků 12, Lanškroun-Vnitřní Město, 56301 Lanškroun		ano		399 138	1,7
30	<i>Acer pseudoplatanus</i>	javor klen	145	119	107	101		Lanškroun	1839/1	Lanškroun	Město Lanškroun, nám. J. M. Marků 12, Lanškroun-Vnitřní Město, 56301 Lanškroun		ano	náhradní kmen	194 905	2,8
31	<i>Acer pseudoplatanus</i>	javor klen	176					Lanškroun	1839/1	Lanškroun	Město Lanškroun, nám. J. M. Marků 12, Lanškroun-Vnitřní Město, 56301 Lanškroun		ano		194 905	1,7
32	<i>Betula pendula</i>	bříza bělokorá	151					Lanškroun	1839/1	Lanškroun	Město Lanškroun, nám. J. M. Marků 12, Lanškroun-Vnitřní Město, 56301 Lanškroun		ano		78 413	0,7

Dendrologický průzkum.
Přehled identifikovaných stromů.

Identifikace stromu			Obvod kmene				Počet dalších kmenů	Poloha stromu			Vlastník	Kácení stromu ano/ne	Povolení ke kácení	Poznámka	Vypočtená ekologická újma dle metodiky AOPK	Biologický odpad (t)
Číslo stromu	Taxon	Český název	1	2	3	4		Katastrální území	Parcelní číslo	Obec						
33	<i>Picea abies</i>	smrk ztepilý	35					Lanškroun	1610/1	Lanškroun	ORPA Papír a.s., Nádražní 150, Žichlínské Předměstí, 56301 Lanškroun		ne		0	0,3
34	<i>Picea abies</i>	smrk ztepilý	154					Lanškroun	8606	Lanškroun	Město Lanškroun, nám. J. M. Marků 12, Lanškroun-Vnitřní Město, 56301 Lanškroun		ano		78 413	0,7
35	<i>Picea abies</i>	smrk ztepilý	126					Lanškroun	8606	Lanškroun	Město Lanškroun, nám. J. M. Marků 12, Lanškroun-Vnitřní Město, 56301 Lanškroun		ano		49 147	0,7
36	<i>Picea abies</i>	smrk ztepilý	129					Lanškroun	8606	Lanškroun	Město Lanškroun, nám. J. M. Marků 12, Lanškroun-Vnitřní Město, 56301 Lanškroun		ano		62 924	0,7
37	<i>Fraxinus excelsior</i>	jasan ztepilý	25					Lanškroun	8606	Lanškroun	Město Lanškroun, nám. J. M. Marků 12, Lanškroun-Vnitřní Město, 56301 Lanškroun		ne		0	0,03
38	<i>Populus tremula</i>	topol osika	129					Lanškroun	8606	Lanškroun	Město Lanškroun, nám. J. M. Marků 12, Lanškroun-Vnitřní Město, 56301 Lanškroun		ano		62 924	0,7
39	<i>Populus tremula</i>	topol osika	116					Lanškroun	8606	Lanškroun	Město Lanškroun, nám. J. M. Marků 12, Lanškroun-Vnitřní Město, 56301 Lanškroun		ano		49 147	0,7
40	<i>Populus tremula</i>	topol osika	113					Lanškroun	8606	Lanškroun	Město Lanškroun, nám. J. M. Marků 12, Lanškroun-Vnitřní Město, 56301 Lanškroun		ano		49 147	0,7
41	<i>Populus tremula</i>	topol osika	126					Lanškroun	8606	Lanškroun	Město Lanškroun, nám. J. M. Marků 12, Lanškroun-Vnitřní Město, 56301 Lanškroun		ano		49 147	0,7
42	<i>Salix sp.</i>	vrba (rod)	110					Lanškroun	8606	Lanškroun	Město Lanškroun, nám. J. M. Marků 12, Lanškroun-Vnitřní Město, 56301 Lanškroun		ano		37 066	0,7
43	<i>Salix sp.</i>	vrba (rod)	119					Lanškroun	8606	Lanškroun	Město Lanškroun, nám. J. M. Marků 12, Lanškroun-Vnitřní Město, 56301 Lanškroun		ano		49 147	0,7
44	<i>Salix sp.</i>	vrba (rod)	123					Lanškroun	8606	Lanškroun	Město Lanškroun, nám. J. M. Marků 12, Lanškroun-Vnitřní Město, 56301 Lanškroun		ano		49 147	0,7
45	<i>Salix sp.</i>	vrba (rod)	132					Lanškroun	8606	Lanškroun	Město Lanškroun, nám. J. M. Marků 12, Lanškroun-Vnitřní Město, 56301 Lanškroun		ano		62 924	0,7
46	<i>Salix sp.</i>	vrba (rod)	138					Lanškroun	8606	Lanškroun	Město Lanškroun, nám. J. M. Marků 12, Lanškroun-Vnitřní Město, 56301 Lanškroun		ano		62 924	0,7
47	<i>Salix sp.</i>	vrba (rod)	123					Lanškroun	8606	Lanškroun	Město Lanškroun, nám. J. M. Marků 12, Lanškroun-Vnitřní Město, 56301 Lanškroun		ano		49 147	0,7
48	<i>Salix sp.</i>	vrba (rod)	145					Lanškroun	8606	Lanškroun	Město Lanškroun, nám. J. M. Marků 12, Lanškroun-Vnitřní Město, 56301 Lanškroun		ano		78 413	0,7
49	<i>Salix sp.</i>	vrba (rod)	116					Lanškroun	8606	Lanškroun	Město Lanškroun, nám. J. M. Marků 12, Lanškroun-Vnitřní Město, 56301 Lanškroun		ano		49 147	0,7
50	<i>Salix sp.</i>	vrba (rod)	141					Lanškroun	8606	Lanškroun	Město Lanškroun, nám. J. M. Marků 12, Lanškroun-Vnitřní Město, 56301 Lanškroun		ano		62 924	0,7
51	<i>Salix sp.</i>	vrba (rod)	173	160	151	116		Lanškroun	8606	Lanškroun	Město Lanškroun, nám. J. M. Marků 12, Lanškroun-Vnitřní Město, 56301 Lanškroun		ano	náhradní kmen	114 489	4,8
52	<i>Prunus avium</i>	třešeň ptačí	135					Lanškroun	8488	Lanškroun	Město Lanškroun, nám. J. M. Marků 12, Lanškroun-Vnitřní Město, 56301 Lanškroun		ano		62 924	0,7
53	<i>Prunus avium</i>	třešeň ptačí	154					Lanškroun	8488	Lanškroun	Město Lanškroun, nám. J. M. Marků 12, Lanškroun-Vnitřní Město, 56301 Lanškroun		ano		78 413	0,7
54	<i>Prunus avium</i>	třešeň ptačí	123					Lanškroun	8488	Lanškroun	Město Lanškroun, nám. J. M. Marků 12, Lanškroun-Vnitřní Město, 56301 Lanškroun		ano		49 147	0,7
55	<i>Prunus avium</i>	třešeň ptačí	119	97	85			Lanškroun	8488	Lanškroun	Město Lanškroun, nám. J. M. Marků 12, Lanškroun-Vnitřní Město, 56301 Lanškroun		ano	náhradní kmen	62 924	1,7
56	<i>Prunus avium</i>	třešeň ptačí	97	94	75			Lanškroun	8488	Lanškroun	Město Lanškroun, nám. J. M. Marků 12, Lanškroun-Vnitřní Město, 56301 Lanškroun		ano	náhradní kmen	37 066	1,3
57	<i>Prunus avium</i>	třešeň ptačí	107	101				Lanškroun	8488	Lanškroun	Město Lanškroun, nám. J. M. Marků 12, Lanškroun-Vnitřní Město, 56301 Lanškroun		ano	náhradní kmen	37 066	1,4
58	<i>Prunus avium</i>	třešeň ptačí	110	107				Lanškroun	8488	Lanškroun	Město Lanškroun, nám. J. M. Marků 12, Lanškroun-Vnitřní Město, 56301 Lanškroun		ano	náhradní kmen	49 147	1,4
59	<i>Sorbus aucuparia</i>	jeřáb ptačí	97	85	79	63	2	Lanškroun	8488	Lanškroun	Město Lanškroun, nám. J. M. Marků 12, Lanškroun-Vnitřní Město, 56301 Lanškroun		ano	náhradní kmen	61 462	2,2
60	<i>Prunus avium</i>	třešeň ptačí	60	50				Lanškroun	8488	Lanškroun	Město Lanškroun, nám. J. M. Marků 12, Lanškroun-Vnitřní Město, 56301 Lanškroun		ne	náhradní kmen	0	0,6
61	<i>Betula pendula</i>	bříza bělokorá	88					Lanškroun	8485	Lanškroun	Merta Pavel, č. p. 68, 53343 Rohovládova Bělá1/2 Večeřová Jaroslava, Dostihová 1205, Svítkov, 53006 Pardubice1/2		ano		26 753	0,3
62	<i>Betula pendula</i>	bříza bělokorá	132					Lanškroun	8485	Lanškroun	Merta Pavel, č. p. 68, 53343 Rohovládova Bělá1/2 Večeřová Jaroslava, Dostihová 1205, Svítkov, 53006 Pardubice1/2		ano		62 924	0,7

Dendrologický průzkum.
Přehled identifikovaných stromů.

Identifikace stromu			Obvod kmene				Počet dalších kmenů	Poloha stromu			Vlastník	Kácení stromu ano/ne	Povolení ke kácení	Poznámka	Vypočtená ekologická újmá dle metodiky AOPK	Biologický odpad (t)
Číslo stromu	Taxon	Český název	1	2	3	4		Katastrální území	Parcelní číslo	Obec						
63	<i>Betula pendula</i>	bříza bělokorá	110					Lanškroun	8485	Lanškroun	Merta Pavel, č. p. 68, 53343 Rohovládova Bělá1/2 Večeřová Jaroslava, Dostihová 1205, Svítkov, 53006 Pardubice1/2		ano		37 066	0,7
64	<i>Betula pendula</i>	bříza bělokorá	101					Lanškroun	8485	Lanškroun	Merta Pavel, č. p. 68, 53343 Rohovládova Bělá1/2 Večeřová Jaroslava, Dostihová 1205, Svítkov, 53006 Pardubice1/2		ano		37 066	0,7
65	<i>Betula pendula</i>	bříza bělokorá	151					Lanškroun	8485	Lanškroun	Merta Pavel, č. p. 68, 53343 Rohovládova Bělá1/2 Večeřová Jaroslava, Dostihová 1205, Svítkov, 53006 Pardubice1/2		ano		78 413	0,7
66	<i>Betula pendula</i>	bříza bělokorá	113					Lanškroun	8485	Lanškroun	Merta Pavel, č. p. 68, 53343 Rohovládova Bělá1/2 Večeřová Jaroslava, Dostihová 1205, Svítkov, 53006 Pardubice1/2		ano		49 147	0,7
67	<i>Betula pendula</i>	bříza bělokorá	141					Lanškroun	8485	Lanškroun	Merta Pavel, č. p. 68, 53343 Rohovládova Bělá1/2 Večeřová Jaroslava, Dostihová 1205, Svítkov, 53006 Pardubice1/2		ano		62 924	0,7
68	<i>Betula pendula</i>	bříza bělokorá	154					Lanškroun	8485	Lanškroun	Merta Pavel, č. p. 68, 53343 Rohovládova Bělá1/2 Večeřová Jaroslava, Dostihová 1205, Svítkov, 53006 Pardubice1/2		ano		78 413	0,7
69	<i>Betula pendula</i>	bříza bělokorá	145					Lanškroun	8485	Lanškroun	Merta Pavel, č. p. 68, 53343 Rohovládova Bělá1/2 Večeřová Jaroslava, Dostihová 1205, Svítkov, 53006 Pardubice1/2		ano		78 413	0,7
70	<i>Betula pendula</i>	bříza bělokorá	101					Lanškroun	8485	Lanškroun	Merta Pavel, č. p. 68, 53343 Rohovládova Bělá1/2 Večeřová Jaroslava, Dostihová 1205, Svítkov, 53006 Pardubice1/2		ano		37 066	0,7
71	<i>Betula pendula</i>	bříza bělokorá	91					Lanškroun	8485	Lanškroun	Merta Pavel, č. p. 68, 53343 Rohovládova Bělá1/2 Večeřová Jaroslava, Dostihová 1205, Svítkov, 53006 Pardubice1/2		ano		26 753	0,3
72	<i>Betula pendula</i>	bříza bělokorá	107					Lanškroun	8485	Lanškroun	Merta Pavel, č. p. 68, 53343 Rohovládova Bělá1/2 Večeřová Jaroslava, Dostihová 1205, Svítkov, 53006 Pardubice1/2		ano		37 066	0,7
73	<i>Betula pendula</i>	bříza bělokorá	129					Lanškroun	8485	Lanškroun	Merta Pavel, č. p. 68, 53343 Rohovládova Bělá1/2 Večeřová Jaroslava, Dostihová 1205, Svítkov, 53006 Pardubice1/2		ano		62 924	0,7
74	<i>Prunus avium</i>	třešeň ptačí	75					Lanškroun	8486	Lanškroun	Merta Pavel, č. p. 68, 53343 Rohovládova Bělá1/2 Večeřová Jaroslava, Dostihová 1205, Svítkov, 53006 Pardubice1/2		ne		0	0,3
75	<i>Betula pendula</i>	bříza bělokorá	138					Lanškroun	8486	Lanškroun	Merta Pavel, č. p. 68, 53343 Rohovládova Bělá1/2 Večeřová Jaroslava, Dostihová 1205, Svítkov, 53006 Pardubice1/2		ano		62 924	0,7
76	<i>Betula pendula</i>	bříza bělokorá	113					Lanškroun	8486	Lanškroun	Merta Pavel, č. p. 68, 53343 Rohovládova Bělá1/2 Večeřová Jaroslava, Dostihová 1205, Svítkov, 53006 Pardubice1/2		ano		49 147	0,7
77	<i>Betula pendula</i>	bříza bělokorá	91					Lanškroun	8486	Lanškroun	Merta Pavel, č. p. 68, 53343 Rohovládova Bělá1/2 Večeřová Jaroslava, Dostihová 1205, Svítkov, 53006 Pardubice1/2		ano		26 753	0,3
78	<i>Betula pendula</i>	bříza bělokorá	123					Lanškroun	8486	Lanškroun	Merta Pavel, č. p. 68, 53343 Rohovládova Bělá1/2 Večeřová Jaroslava, Dostihová 1205, Svítkov, 53006 Pardubice1/2		ano		49 147	0,7
79	<i>Betula pendula</i>	bříza bělokorá	85					Lanškroun	8486	Lanškroun	Merta Pavel, č. p. 68, 53343 Rohovládova Bělá1/2 Večeřová Jaroslava, Dostihová 1205, Svítkov, 53006 Pardubice1/2		ano		26 753	0,3
80	<i>Betula pendula</i>	bříza bělokorá	123					Lanškroun	8486	Lanškroun	Merta Pavel, č. p. 68, 53343 Rohovládova Bělá1/2 Večeřová Jaroslava, Dostihová 1205, Svítkov, 53006 Pardubice1/2		ano		49 147	0,7
81	<i>Betula pendula</i>	bříza bělokorá	91					Lanškroun	8486	Lanškroun	Merta Pavel, č. p. 68, 53343 Rohovládova Bělá1/2 Večeřová Jaroslava, Dostihová 1205, Svítkov, 53006 Pardubice1/2		ano		26 753	0,3
82	<i>Betula pendula</i>	bříza bělokorá	101					Lanškroun	8486	Lanškroun	Merta Pavel, č. p. 68, 53343 Rohovládova Bělá1/2 Večeřová Jaroslava, Dostihová 1205, Svítkov, 53006 Pardubice1/2		ano		37 066	0,7
83	<i>Betula pendula</i>	bříza bělokorá	116					Lanškroun	8486	Lanškroun	Merta Pavel, č. p. 68, 53343 Rohovládova Bělá1/2 Večeřová Jaroslava, Dostihová 1205, Svítkov, 53006 Pardubice1/2		ano		49 147	0,7

Dendrologický průzkum.
Přehled identifikovaných stromů.

Identifikace stromu			Obvod kmene				Počet dalších kmenů	Poloha stromu			Vlastník	Kácení stromu ano/ne	Povolení ke kácení	Poznámka	Vypočtená ekologická újmá dle metodiky AOPK	Biologický odpad (t)
Číslo stromu	Taxon	Český název	1	2	3	4		Katastrální území	Parcelní číslo	Obec						
84	<i>Betula pendula</i>	bříza bělokorá	123					Lanškroun	8486	Lanškroun	Merta Pavel, č. p. 68, 53343 Rohovládova Bělá1/2 Večeřová Jaroslava, Dostihová 1205, Svítkov, 53006 Pardubice1/2		ano		49 147	0,7
85	<i>Betula pendula</i>	bříza bělokorá	97					Lanškroun	8486	Lanškroun	Merta Pavel, č. p. 68, 53343 Rohovládova Bělá1/2 Večeřová Jaroslava, Dostihová 1205, Svítkov, 53006 Pardubice1/2		ano		37 066	0,7
86	<i>Betula pendula</i>	bříza bělokorá	107					Lanškroun	8486	Lanškroun	Merta Pavel, č. p. 68, 53343 Rohovládova Bělá1/2 Večeřová Jaroslava, Dostihová 1205, Svítkov, 53006 Pardubice1/2		ano		37 066	0,7
87	<i>Betula pendula</i>	bříza bělokorá	91					Lanškroun	8486	Lanškroun	Merta Pavel, č. p. 68, 53343 Rohovládova Bělá1/2 Večeřová Jaroslava, Dostihová 1205, Svítkov, 53006 Pardubice1/2		ano		26 753	0,3
88	<i>Betula pendula</i>	bříza bělokorá	110					Lanškroun	8486	Lanškroun	Merta Pavel, č. p. 68, 53343 Rohovládova Bělá1/2 Večeřová Jaroslava, Dostihová 1205, Svítkov, 53006 Pardubice1/2		ano		37 066	0,7
89	<i>Betula pendula</i>	bříza bělokorá	104					Lanškroun	8486	Lanškroun	Merta Pavel, č. p. 68, 53343 Rohovládova Bělá1/2 Večeřová Jaroslava, Dostihová 1205, Svítkov, 53006 Pardubice1/2		ano		37 066	0,7
90	<i>Betula pendula</i>	bříza bělokorá	110					Lanškroun	8486	Lanškroun	Merta Pavel, č. p. 68, 53343 Rohovládova Bělá1/2 Večeřová Jaroslava, Dostihová 1205, Svítkov, 53006 Pardubice1/2		ano		37 066	0,7
91	<i>Betula pendula</i>	bříza bělokorá	119					Lanškroun	8486	Lanškroun	Merta Pavel, č. p. 68, 53343 Rohovládova Bělá1/2 Večeřová Jaroslava, Dostihová 1205, Svítkov, 53006 Pardubice1/2		ano		49 147	0,7
92	<i>Betula pendula</i>	bříza bělokorá	116					Lanškroun	8486	Lanškroun	Merta Pavel, č. p. 68, 53343 Rohovládova Bělá1/2 Večeřová Jaroslava, Dostihová 1205, Svítkov, 53006 Pardubice1/2		ano		49 147	0,7
93	<i>Betula pendula</i>	bříza bělokorá	163					Lanškroun	8260	Lanškroun	Správa železnic, státní organizace, Dílážděná 1003/7, Nové Město, 11000 Praha 1		ano		95 603	1,7
94	<i>Populus tremula</i>	topol osika	85					Lanškroun	8260	Lanškroun	Správa železnic, státní organizace, Dílážděná 1003/7, Nové Město, 11000 Praha 1		ano		26 753	0,3
95	<i>Populus tremula</i>	topol osika	88					Lanškroun	8260	Lanškroun	Správa železnic, státní organizace, Dílážděná 1003/7, Nové Město, 11000 Praha 1		ano		26 753	0,3
96	<i>Betula pendula</i>	bříza bělokorá	94					Lanškroun	8260	Lanškroun	Správa železnic, státní organizace, Dílážděná 1003/7, Nové Město, 11000 Praha 1		ano		26 753	0,3
97	<i>Betula pendula</i>	bříza bělokorá	163					Lanškroun	8260	Lanškroun	Správa železnic, státní organizace, Dílážděná 1003/7, Nové Město, 11000 Praha 1		ano		95 603	1,7
98	<i>Fraxinus excelsior</i>	jasan ztepilý	47					Lanškroun	8260	Lanškroun	Správa železnic, státní organizace, Dílážděná 1003/7, Nové Město, 11000 Praha 1		ne		0	0,3
99	<i>Fraxinus excelsior</i>	jasan ztepilý	66					Lanškroun	8260	Lanškroun	Správa železnic, státní organizace, Dílážděná 1003/7, Nové Město, 11000 Praha 1		ne		0	0,3
100	<i>Fraxinus excelsior</i>	jasan ztepilý	63					Lanškroun	8260	Lanškroun	Správa železnic, státní organizace, Dílážděná 1003/7, Nové Město, 11000 Praha 1		ne		0	0,3
101	<i>Fraxinus excelsior</i>	jasan ztepilý	57					Lanškroun	8260	Lanškroun	Správa železnic, státní organizace, Dílážděná 1003/7, Nové Město, 11000 Praha 1		ne		0	0,3
102	<i>Fraxinus excelsior</i>	jasan ztepilý	60					Lanškroun	8260	Lanškroun	Správa železnic, státní organizace, Dílážděná 1003/7, Nové Město, 11000 Praha 1		ne		0	0,3
103	<i>Populus tremula</i>	topol osika	97					Lanškroun	8260	Lanškroun	Správa železnic, státní organizace, Dílážděná 1003/7, Nové Město, 11000 Praha 1		ano		37 066	0,7
104	<i>Populus tremula</i>	topol osika	63					Lanškroun	8260	Lanškroun	Správa železnic, státní organizace, Dílážděná 1003/7, Nové Město, 11000 Praha 1		ne		0	0,3
105	<i>Populus tremula</i>	topol osika	72					Lanškroun	8260	Lanškroun	Správa železnic, státní organizace, Dílážděná 1003/7, Nové Město, 11000 Praha 1		ne		0	0,3
106	<i>Populus tremula</i>	topol osika	66					Lanškroun	8260	Lanškroun	Správa železnic, státní organizace, Dílážděná 1003/7, Nové Město, 11000 Praha 1		ne		0	0,3
107	<i>Betula pendula</i>	bříza bělokorá	141					Lanškroun	8260	Lanškroun	Správa železnic, státní organizace, Dílážděná 1003/7, Nové Město, 11000 Praha 1		ano		62 924	0,7
108	<i>Betula pendula</i>	bříza bělokorá	145					Lanškroun	8260	Lanškroun	Správa železnic, státní organizace, Dílážděná 1003/7, Nové Město, 11000 Praha 1		ano		78 413	0,7
109	<i>Betula pendula</i>	bříza bělokorá	154					Lanškroun	8260	Lanškroun	Správa železnic, státní organizace, Dílážděná 1003/7, Nové Město, 11000 Praha 1		ano		78 413	0,7
110	<i>Betula pendula</i>	bříza bělokorá	148					Lanškroun	8260	Lanškroun	Správa železnic, státní organizace, Dílážděná 1003/7, Nové Město, 11000 Praha 1		ano		78 413	0,7

Dendrologický průzkum.
Přehled identifikovaných stromů.

Identifikace stromu			Obvod kmene				Počet dalších kmenů	Poloha stromu			Vlastník	Kácení stromu ano/ne	Povolení ke kácení	Poznámka	Vypočtená ekologická újmá dle metodiky AOPK	Biologický odpad (t)
Číslo stromu	Taxon	Český název	1	2	3	4		Katastrální území	Parcelní číslo	Obec						
111	<i>Betula pendula</i>	bříza bělokorá	91					Lanškroun	8260	Lanškroun	Správa železnic, státní organizace, Dílážděná 1003/7, Nové Město, 11000 Praha 1		ano		26 753	0,3
112	<i>Betula pendula</i>	bříza bělokorá	101					Lanškroun	8260	Lanškroun	Správa železnic, státní organizace, Dílážděná 1003/7, Nové Město, 11000 Praha 1		ano		37 066	0,7
113	<i>Betula pendula</i>	bříza bělokorá	141					Lanškroun	8260	Lanškroun	Správa železnic, státní organizace, Dílážděná 1003/7, Nové Město, 11000 Praha 1		ano		62 924	0,7
114	<i>Betula pendula</i>	bříza bělokorá	132					Lanškroun	8260	Lanškroun	Správa železnic, státní organizace, Dílážděná 1003/7, Nové Město, 11000 Praha 1		ano		62 924	0,7
115	<i>Betula pendula</i>	bříza bělokorá	129					Lanškroun	8260	Lanškroun	Správa železnic, státní organizace, Dílážděná 1003/7, Nové Město, 11000 Praha 1		ano		62 924	0,7
116	<i>Betula pendula</i>	bříza bělokorá	119					Lanškroun	8260	Lanškroun	Správa železnic, státní organizace, Dílážděná 1003/7, Nové Město, 11000 Praha 1		ano		49 147	0,7
117	<i>Betula pendula</i>	bříza bělokorá	101					Lanškroun	8260	Lanškroun	Správa železnic, státní organizace, Dílážděná 1003/7, Nové Město, 11000 Praha 1		ano		37 066	0,7
118	<i>Betula pendula</i>	bříza bělokorá	91					Lanškroun	8260	Lanškroun	Správa železnic, státní organizace, Dílážděná 1003/7, Nové Město, 11000 Praha 1		ano		26 753	0,3
119	<i>Betula pendula</i>	bříza bělokorá	123					Lanškroun	8260	Lanškroun	Správa železnic, státní organizace, Dílážděná 1003/7, Nové Město, 11000 Praha 1		ano		49 147	0,7
120	<i>Betula pendula</i>	bříza bělokorá	141					Lanškroun	8260	Lanškroun	Správa železnic, státní organizace, Dílážděná 1003/7, Nové Město, 11000 Praha 1		ano		62 924	0,7
121	<i>Betula pendula</i>	bříza bělokorá	145					Lanškroun	8260	Lanškroun	Správa železnic, státní organizace, Dílážděná 1003/7, Nové Město, 11000 Praha 1		ano		78 413	0,7
122	<i>Betula pendula</i>	bříza bělokorá	129					Lanškroun	8260	Lanškroun	Správa železnic, státní organizace, Dílážděná 1003/7, Nové Město, 11000 Praha 1		ano		62 924	0,7
123	<i>Betula pendula</i>	bříza bělokorá	119					Lanškroun	8260	Lanškroun	Správa železnic, státní organizace, Dílážděná 1003/7, Nové Město, 11000 Praha 1		ano		49 147	0,7
124	<i>Betula pendula</i>	bříza bělokorá	91					Lanškroun	8260	Lanškroun	Správa železnic, státní organizace, Dílážděná 1003/7, Nové Město, 11000 Praha 1		ano		26 753	0,3
125	<i>Betula pendula</i>	bříza bělokorá	132					Lanškroun	8260	Lanškroun	Správa železnic, státní organizace, Dílážděná 1003/7, Nové Město, 11000 Praha 1		ano		62 924	0,7
126	<i>Prunus avium</i>	třešeň ptačí	123					Lanškroun	8260	Lanškroun	Správa železnic, státní organizace, Dílážděná 1003/7, Nové Město, 11000 Praha 1		ano		49 147	0,7
127	<i>Prunus avium</i>	třešeň ptačí	132					Lanškroun	8260	Lanškroun	Správa železnic, státní organizace, Dílážděná 1003/7, Nové Město, 11000 Praha 1		ano		62 924	0,7
128	<i>Prunus avium</i>	třešeň ptačí	97					Lanškroun	8260	Lanškroun	Správa železnic, státní organizace, Dílážděná 1003/7, Nové Město, 11000 Praha 1		ano		25 946	0,7
129	<i>Prunus avium</i>	třešeň ptačí	91					Lanškroun	8260	Lanškroun	Správa železnic, státní organizace, Dílážděná 1003/7, Nové Město, 11000 Praha 1		ano		26 753	0,3
130	<i>Prunus avium</i>	třešeň ptačí	116					Lanškroun	8260	Lanškroun	Správa železnic, státní organizace, Dílážděná 1003/7, Nové Město, 11000 Praha 1		ano		49 147	0,7
131	<i>Prunus avium</i>	třešeň ptačí	82					Lanškroun	8260	Lanškroun	Správa železnic, státní organizace, Dílážděná 1003/7, Nové Město, 11000 Praha 1		ano		26 753	0,3
132	<i>Acer platanoides</i>	javor mléč	82					Lanškroun	8260	Lanškroun	Správa železnic, státní organizace, Dílážděná 1003/7, Nové Město, 11000 Praha 1		ano		45 539	0,3
133	<i>Salix sp.</i>	vrba (rod)	267	236	173	151	2	Lanškroun	8260	Lanškroun	Správa železnic, státní organizace, Dílážděná 1003/7, Nové Město, 11000 Praha 1		ano	náhradní kmen	80 142	7,2
134	<i>Prunus avium</i>	třešeň ptačí	129					Lanškroun	8260	Lanškroun	Správa železnic, státní organizace, Dílážděná 1003/7, Nové Město, 11000 Praha 1		ano		62 924	0,7
135	<i>Salix sp.</i>	vrba (rod)	220	94				Lanškroun	8260	Lanškroun	Správa železnic, státní organizace, Dílážděná 1003/7, Nové Město, 11000 Praha 1		ano	náhradní kmen	114 489	2
136	<i>Prunus avium</i>	třešeň ptačí	132					Lanškroun	8260	Lanškroun	Správa železnic, státní organizace, Dílážděná 1003/7, Nové Město, 11000 Praha 1		ano		62 924	0,7
137	<i>Prunus avium</i>	třešeň ptačí	148					Lanškroun	8605	Lanškroun	Město Lanškroun, nám. J. M. Marků 12, Lanškroun-Vnitřní Město, 56301 Lanškroun		ano		78 413	0,7
138	<i>Betula pendula</i>	bříza bělokorá	129	116				Lanškroun	8605	Lanškroun	Město Lanškroun, nám. J. M. Marků 12, Lanškroun-Vnitřní Město, 56301 Lanškroun		ano	náhradní kmen	62 924	1,4
139	<i>Betula pendula</i>	bříza bělokorá	110					Lanškroun	8605	Lanškroun	Město Lanškroun, nám. J. M. Marků 12, Lanškroun-Vnitřní Město, 56301 Lanškroun		ano		37 066	0,7
140	<i>Betula pendula</i>	bříza bělokorá	119					Lanškroun	8605	Lanškroun	Město Lanškroun, nám. J. M. Marků 12, Lanškroun-Vnitřní Město, 56301 Lanškroun		ano		49 147	0,7
141	<i>Betula pendula</i>	bříza bělokorá	145	119				Lanškroun	8605	Lanškroun	Město Lanškroun, nám. J. M. Marků 12, Lanškroun-Vnitřní Město, 56301 Lanškroun		ano	náhradní kmen	78 413	1,4
142	<i>Betula pendula</i>	bříza bělokorá	94					Lanškroun	8605	Lanškroun	Město Lanškroun, nám. J. M. Marků 12, Lanškroun-Vnitřní Město, 56301 Lanškroun		ano		26 753	0,3

Dendrologický průzkum.
Přehled identifikovaných stromů.

Identifikace stromu			Obvod kmene				Počet dalších kmenů	Poloha stromu			Vlastník	Kácení stromu ano/ne	Povolení ke kácení	Poznámka	Vypočtená ekologická újmá dle metodiky AOPK	Biologický odpad (t)
Číslo stromu	Taxon	Český název	1	2	3	4		Katastrální území	Parcelní číslo	Obec						
143	<i>Betula pendula</i>	bříza bělokorá	123					Lanškroun	8605	Lanškroun	Město Lanškroun, nám. J. M. Marků 12, Lanškroun-Vnitřní Město, 56301 Lanškroun		ano		49 147	0,7
144	<i>Betula pendula</i>	bříza bělokorá	110					Lanškroun	8605	Lanškroun	Město Lanškroun, nám. J. M. Marků 12, Lanškroun-Vnitřní Město, 56301 Lanškroun		ano		37 066	0,7
145	<i>Prunus avium</i>	třešeň ptačí	116					Lanškroun	8605	Lanškroun	Město Lanškroun, nám. J. M. Marků 12, Lanškroun-Vnitřní Město, 56301 Lanškroun		ano		49 147	0,7
146	<i>Prunus avium</i>	třešeň ptačí	138					Lanškroun	8605	Lanškroun	Město Lanškroun, nám. J. M. Marků 12, Lanškroun-Vnitřní Město, 56301 Lanškroun		ano		62 924	0,7
147	<i>Betula pendula</i>	bříza bělokorá	163					Lanškroun	8605	Lanškroun	Město Lanškroun, nám. J. M. Marků 12, Lanškroun-Vnitřní Město, 56301 Lanškroun		ano		95 603	1,7
148	<i>Betula pendula</i>	bříza bělokorá	119					Lanškroun	8605	Lanškroun	Město Lanškroun, nám. J. M. Marků 12, Lanškroun-Vnitřní Město, 56301 Lanškroun		ano		49 147	0,7
149	<i>Prunus avium</i>	třešeň ptačí	88					Lanškroun	8605	Lanškroun	Město Lanškroun, nám. J. M. Marků 12, Lanškroun-Vnitřní Město, 56301 Lanškroun		ano		26 753	0,3
150	<i>Betula pendula</i>	bříza bělokorá	116					Lanškroun	8605	Lanškroun	Město Lanškroun, nám. J. M. Marků 12, Lanškroun-Vnitřní Město, 56301 Lanškroun		ano		49 147	0,7
151	<i>Betula pendula</i>	bříza bělokorá	129					Lanškroun	8605	Lanškroun	Město Lanškroun, nám. J. M. Marků 12, Lanškroun-Vnitřní Město, 56301 Lanškroun		ano		62 924	0,7
152	<i>Betula pendula</i>	bříza bělokorá	145					Lanškroun	8605	Lanškroun	Město Lanškroun, nám. J. M. Marků 12, Lanškroun-Vnitřní Město, 56301 Lanškroun		ano		78 413	0,7
153	<i>Betula pendula</i>	bříza bělokorá	123					Lanškroun	8605	Lanškroun	Město Lanškroun, nám. J. M. Marků 12, Lanškroun-Vnitřní Město, 56301 Lanškroun		ano		49 147	0,7
154	<i>Betula pendula</i>	bříza bělokorá	151					Lanškroun	8605	Lanškroun	Město Lanškroun, nám. J. M. Marků 12, Lanškroun-Vnitřní Město, 56301 Lanškroun		ano		78 413	0,7
155	<i>Betula pendula</i>	bříza bělokorá	135	113	107	104		Lanškroun	8605	Lanškroun	Město Lanškroun, nám. J. M. Marků 12, Lanškroun-Vnitřní Město, 56301 Lanškroun		ano	náhradní kmen	95 603	2,8
156	<i>Betula pendula</i>	bříza bělokorá	113					Lanškroun	8605	Lanškroun	Město Lanškroun, nám. J. M. Marků 12, Lanškroun-Vnitřní Město, 56301 Lanškroun		ano		49 147	0,7
157	<i>Betula pendula</i>	bříza bělokorá	119					Lanškroun	8605	Lanškroun	Město Lanškroun, nám. J. M. Marků 12, Lanškroun-Vnitřní Město, 56301 Lanškroun		ano		49 147	0,7
158	<i>Betula pendula</i>	bříza bělokorá	126					Lanškroun	8605	Lanškroun	Město Lanškroun, nám. J. M. Marků 12, Lanškroun-Vnitřní Město, 56301 Lanškroun		ano		49 147	0,7
159	<i>Betula pendula</i>	bříza bělokorá	129					Lanškroun	8605	Lanškroun	Město Lanškroun, nám. J. M. Marků 12, Lanškroun-Vnitřní Město, 56301 Lanškroun		ano		62 924	0,7
160	<i>Betula pendula</i>	bříza bělokorá	116					Lanškroun	8605	Lanškroun	Město Lanškroun, nám. J. M. Marků 12, Lanškroun-Vnitřní Město, 56301 Lanškroun		ano		49 147	0,7
161	<i>Betula pendula</i>	bříza bělokorá	123					Lanškroun	8605	Lanškroun	Město Lanškroun, nám. J. M. Marků 12, Lanškroun-Vnitřní Město, 56301 Lanškroun		ano		49 147	0,7
162	<i>Salix sp.</i>	vrba (rod)	264					Lanškroun	8605	Lanškroun	Město Lanškroun, nám. J. M. Marků 12, Lanškroun-Vnitřní Město, 56301 Lanškroun		ano		114 489	1,7